

COMUNA : MOLINA

CIRCUNSCRIPCION : MOLINA

COLEGIO 703

	V 1	V 2	V 3	V 4	V 5	V 6	V 7	V 8
<b>REGIONALISTAS E INDEPENDIENTES</b>								
1 JUAN HERMAN BARRERA CORREA	3	5	7	11	4	5	5	6
<b>CONCERTACION DEMOCRATICA</b>								
2 PRISCILLA CASTILLO GERLI	57	86	92	116	147	105	113	100
<b>MAS HUMANOS</b>								
3 OMAR MONDACA SEGURA	4	3	2	2		7	6	3
<b>COALICION</b>								
4 MIRTHA SEGURA OVALLE	29	31	46	52	42	50	56	51
<b>CANDIDATURA INDEPENDIENTE</b>								
5 ELIAS GONZALEZ ALVAREZ	2	4	12	6	8	8	9	12
<b>TOTALES</b>								
80 VOTOS NULOS	2	4	3	2	2	6	2	2
81 VOTOS BLANCOS	1	5	3	2	2	1	1	5
82 TOTAL MESA	98	138	165	191	205	182	192	179
90 OBSERVACIONES								

Region 7

ELECCION DE ALCALDES 28 DE OCTUBRE DE 2012

COMUNA : MOLINA

CIRCUNSCRIPCION : MOLINA

COLEGIO 703

	V 9	V 10	V 11	V 12	V 13	V 14	V 15	V 16
<b>REGIONALISTAS E INDEPENDIENTES</b>								
1 JUAN HERMAN BARRERA CORREA	4	7	10	6	6	6	6	11
<b>CONCERTACION DEMOCRATICA</b>								
2 PRISCILLA CASTILLO GERLI	125	122	90	107	102	139	116	111
<b>MAS HUMANOS</b>								
3 OMAR MONDACA SEGURA	2	6	4	6	1	5	7	4
<b>COALICION</b>								
4 MIRTHA SEGURA OVALLE	62	61	50	56	64	47	44	55
<b>CANDIDATURA INDEPENDIENTE</b>								
5 ELIAS GONZALEZ ALVAREZ	14	9	10	9	6	13	4	9
<b>TOTALES</b>								
80 VOTOS NULOS	6	2	4	4	7	3	7	1
81 VOTOS BLANCOS	3	3	9	8	3	3	5	3
82 TOTAL MESA	216	210	177	196	189	216	189	194
90 OBSERVACIONES								

Region 7

ELECCION DE ALCALDES 28 DE OCTUBRE DE 2012

COMUNA : MOLINA

CIRCUNSCRIPCION : MOLINA

COLEGIO 703

	V 17	V 18	V 19	V 20	V 21	V 22	V 23	V 24
<b>REGIONALISTAS E INDEPENDIENTES</b>								
1 JUAN HERMAN BARRERA CORREA	2	4	8	10	6	5	10	6
<b>CONCERTACION DEMOCRATICA</b>								
2 PRISCILLA CASTILLO GERLI	127	105	118	117	103	116	105	112
<b>MAS HUMANOS</b>								
3 OMAR MONDACA SEGURA	3	1	2	3	7	10	3	5
<b>COALICION</b>								
4 MIRTHA SEGURA OVALLE	45	54	62	44	57	61	55	58
<b>CANDIDATURA INDEPENDIENTE</b>								
5 ELIAS GONZALEZ ALVAREZ	11	7	9	15	7	10	4	10
<b>TOTALES</b>								
80 VOTOS NULOS	9	6	5	1	3	4	5	5
81 VOTOS BLANCOS	1	4	7	4	3	1	4	7
82 TOTAL MESA	198	181	211	194	186	207	186	203
90 OBSERVACIONES								

Region 7

ELECCION DE ALCALDES 28 DE OCTUBRE DE 2012

COMUNA : MOLINA

CIRCUNSCRIPCION : MOLINA

COLEGIO 703

	V 25	V 26	V 27	V 28	V 29	V 30	V 31	V 32
<b>REGIONALISTAS E INDEPENDIENTES</b>								
1 JUAN HERMAN BARRERA CORREA	8	6	1	4	8	7	4	14
<b>CONCERTACION DEMOCRATICA</b>								
2 PRISCILLA CASTILLO GERLI	97	111	101	124	91	98	128	107
<b>MAS HUMANOS</b>								
3 OMAR MONDACA SEGURA	4	2	2	4	4	5	6	5
<b>COALICION</b>								
4 MIRTHA SEGURA OVALLE	63	41	57	55	57	56	67	68
<b>CANDIDATURA INDEPENDIENTE</b>								
5 ELIAS GONZALEZ ALVAREZ	6	7	8	10	7	11	6	9
<b>TOTALES</b>								
80 VOTOS NULOS	2	3	6	2	2	2	4	1
81 VOTOS BLANCOS	7	2	2	3	2	4	2	5
82 TOTAL MESA	187	172	177	202	171	183	217	209
90 OBSERVACIONES								

COMUNA : MOLINA

CIRCUNSCRIPCION : MOLINA

COLEGIO 703

	V 33	V 34	V 35	V 36	V 37	V	V	V
<b>REGIONALISTAS E INDEPENDIENTES</b>								
1 JUAN HERMAN BARRERA CORREA	5	4	4	6	8			
<b>CONCERTACION DEMOCRATICA</b>								
2 PRISCILLA CASTILLO GERLI	115	138	107	129	93			
<b>MAS HUMANOS</b>								
3 OMAR MONDACA SEGURA	3	9	6	12	7			
<b>COALICION</b>								
4 MIRTHA SEGURA OVALLE	76	59	81	75	62			
<b>CANDIDATURA INDEPENDIENTE</b>								
5 ELIAS GONZALEZ ALVAREZ	7	11	6	12	12			
<b>TOTALES</b>								
80 VOTOS NULOS	2	2	4	7	7			
81 VOTOS BLANCOS	2	1	3	3	1			
82 TOTAL MESA	210	224	211	244	190			
90 OBSERVACIONES								


	N 38	N 39	N 40	N 41	N 42	N 43	N 44	N
<b>REGIONALISTAS E INDEPENDIENTES</b>								
1 JUAN HERMAN BARRERA CORREA	1	1	2		2	1	4	
<b>CONCERTACION DEMOCRATICA</b>								
2 PRISCILLA CASTILLO GERLI	46	48	41	46	46	42	50	
<b>MAS HUMANOS</b>								
3 OMAR MONDACA SEGURA	3	5	4	1	1	3	2	
<b>COALICION</b>								
4 MIRTHA SEGURA OVALLE	20	19	30	20	23	25	30	
<b>CANDIDATURA INDEPENDIENTE</b>								
5 ELIAS GONZALEZ ALVAREZ	2		3	2	5	3	4	
<b>TOTALES</b>								
80 VOTOS NULOS	2	1	1	2	1	1	1	
81 VOTOS BLANCOS				1				
82 TOTAL MESA				72				
90 OBSERVACIONES	74	74	81	72	78	75	91	

COMUNA : MOLINA

CIRCUNSCRIPCION : MOLINA

COLEGIO 703

	M 1	M 2	M 3	M 4	M 5	M 6	M 7	M 8
<b>REGIONALISTAS E INDEPENDIENTES</b>								
1 JUAN HERMAN BARRERA CORREA	9	7	8	4	6	5	8	3
<b>CONCERTACION DEMOCRATICA</b>								
2 PRISCILLA CASTILLO GERLI	64	90	116	92	122	120	113	137
<b>MAS HUMANOS</b>								
3 OMAR MONDACA SEGURA	4	2	2	3	1	3	2	8
<b>COALICION</b>								
4 MIRTHA SEGURA OVALLE	67	62	69	64	62	60	55	50
<b>CANDIDATURA INDEPENDIENTE</b>								
5 ELIAS GONZALEZ ALVAREZ	5	8	7	14	5	7	8	5
<b>TOTALES</b>								
80 VOTOS NULOS	3	2	3	6	6	5	3	4
81 VOTOS BLANCOS	1	2	3	4	2	2	5	2
82 TOTAL MESA	153	173	208	187	204	202	194	209
90 OBSERVACIONES								




COMUNA : MOLINA

CIRCUNSCRIPCION : MOLINA

COLEGIO 703

	M 9	M 10	M 11	M 12	M 13	M 14	M 15	M 16
<b>REGIONALISTAS E INDEPENDIENTES</b>								
1 JUAN HERMAN BARRERA CORREA	5	4	5	10	1	5	2	7
<b>CONCERTACION DEMOCRATICA</b>								
2 PRISCILLA CASTILLO GERLI	105	100	110	127	125	136	101	109
<b>MAS HUMANOS</b>								
3 OMAR MONDACA SEGURA	4	4	2	1	4	2	2	2
<b>COALICION</b>								
4 MIRTHA SEGURA OVALLE	69	78	78	64	63	67	70	79
<b>CANDIDATURA INDEPENDIENTE</b>								
5 ELIAS GONZALEZ ALVAREZ	9	10	4	10	4	14	6	10
<b>TOTALES</b>								
80 VOTOS NULOS	2	8	4	2	4	4	4	4
81 VOTOS BLANCOS	5	1	1		4	3	1	3
82 TOTAL MESA	199	205	204	214	205	231	186	214
90 OBSERVACIONES								



COMUNA : MOLINA

CIRCUNSCRIPCION : MOLINA

COLEGIO 703

	M 17	M 18	M 19	M 20	M 21	M 22	M 23	M 24
<b>REGIONALISTAS E INDEPENDIENTES</b>								
1 JUAN HERMAN BARRERA CORREA	9	6	11	6	13	6	6	5
<b>CONCERTACION DEMOCRATICA</b>								
2 PRISCILLA CASTILLO GERLI	115	107	119	111	109	123	117	113
<b>MAS HUMANOS</b>								
3 OMAR MONDACA SEGURA	6	2	5	5	3	3	3	6
<b>COALICION</b>								
4 MIRTHA SEGURA OVALLE	64	73	60	72	71	73	75	58
<b>CANDIDATURA INDEPENDIENTE</b>								
5 ELIAS GONZALEZ ALVAREZ	8	11	11	8	10	13	7	8
<b>TOTALES</b>								
80 VOTOS NULOS	3	9	7	9	4	7	2	5
81 VOTOS BLANCOS	3	1	4	6	3	4	3	3
82 TOTAL MESA	208	209	217	217	213	229	213	198
90 OBSERVACIONES								

COMUNA : MOLINA

CIRCUNSCRIPCION : MOLINA

COLEGIO 703

	M 25	M 26	M 27	M 28	M 29	M 30	M 31	M 32
<b>REGIONALISTAS E INDEPENDIENTES</b>								
1 JUAN HERMAN BARRERA CORREA	4	2	6	4	12	3	6	8
<b>CONCERTACION DEMOCRATICA</b>								
2 PRISCILLA CASTILLO GERLI	132	117	125	116	122	123	115	129
<b>MAS HUMANOS</b>								
3 OMAR MONDACA SEGURA	2	1	4	2	5	3	3	4
<b>COALICION</b>								
4 MIRTHA SEGURA OVALLE	54	72	68	60	87	66	74	78
<b>CANDIDATURA INDEPENDIENTE</b>								
5 ELIAS GONZALEZ ALVAREZ	10	12	10	13	8	10	10	5
<b>TOTALES</b>								
80 VOTOS NULOS	2	3	2	2	4		6	7
81 VOTOS BLANCOS	2						1	3
82 TOTAL MESA	206	207	215	197	238	206	215	234
90 OBSERVACIONES								

Region 7


ELECCION DE ALCALDES 28 DE OCTUBRE DE 2012

COMUNA : MOLINA

CIRCUNSCRIPCION : MOLINA

COLEGIO 703

	M 33	M 34	M 35	M 36	M 37	M	M	M
<b>REGIONALISTAS E INDEPENDIENTES</b>								
1 JUAN HERMAN BARRERA CORREA	7	3	4	10	5			
<b>CONCERTACION DEMOCRATICA</b>								
2 PRISCILLA CASTILLO GERLI	143	152	132	144	74			
<b>MAS HUMANOS</b>								
3 OMAR MONDACA SEGURA	3	3	4	4	1			
<b>COALICION</b>								
4 MIRTHA SEGURA OVALLE	71	74	90	101	34			
<b>CANDIDATURA INDEPENDIENTE</b>								
5 ELIAS GONZALEZ ALVAREZ	6	10	7	10	6			
<b>TOTALES</b>								
80 VOTOS NULOS	4	3	3	5	1			
81 VOTOS BLANCOS	2	1	1	5				
82 TOTAL MESA	236	246	241	279	121			
90 OBSERVACIONES								



Handwritten signature and scribbles, possibly indicating a signature or official mark.

Region 7

## ELECCION DE ALCALDES 28 DE OCTUBRE DE 2012

COMUNA : MOLINA

CIRCUNSCRIPCION : LONTUE

COLEGIO 703

	V 1	V 2	V 3	V 4	V 5	V 6	V 7	V 8
<b>REGIONALISTAS E INDEPENDIENTES</b>								
1 JUAN HERMAN BARRERA CORREA	7	11	14	17	10	8	13	12
<b>CONCERTACION DEMOCRATICA</b>								
2 PRISCILLA CASTILLO GERLI	125	146	150	143	144	137	131	124
<b>MAS HUMANOS</b>								
3 OMAR MONDACA SEGURA	3	1	5	3	2	5	3	2
<b>COALICION</b>								
4 MIRTHA SEGURA OVALLE	44	41	39	51	44	37	43	41
<b>CANDIDATURA INDEPENDIENTE</b>								
5 ELIAS GONZALEZ ALVAREZ	1	3	3	2	5	5	6	4
<b>TOTALES</b>								
80 VOTOS NULOS	7	3	1	3	1	1	3	5
81 VOTOS BLANCOS	4	7	2	7	3	6	1	
82 TOTAL MESA	191	212	214	226	209	199	200	188
90 OBSERVACIONES								

Region 7


ELECCION DE ALCALDES 28 DE OCTUBRE DE 2012

COMUNA : MOLINA

CIRCUNSCRIPCION : LONTUE

COLEGIO 703

	V 9	V 10	V 11	V 12	V 13	V 14	V 15	V
<b>REGIONALISTAS E INDEPENDIENTES</b>								
1 JUAN HERMAN BARRERA CORREA	15	11	10	16	8	7	5	
<b>CONCERTACION DEMOCRATICA</b>								
2 PRISCILLA CASTILLO GERLI	124	114	120	116	120	132	28	
<b>MAS HUMANOS</b>								
3 OMAR MONDACA SEGURA	3	7	3	2	2	6	3	
<b>COALICION</b>								
4 MIRTHA SEGURA OVALLE	52	44	44	36	39	54	10	
<b>CANDIDATURA INDEPENDIENTE</b>								
5 ELIAS GONZALEZ ALVAREZ	3	5	3	2	2	4	3	
<b>TOTALES</b>								
80 VOTOS NULOS	3	3	2	1	2	3	2	
81 VOTOS BLANCOS	1	2		1	1	3	1	
82 TOTAL MESA	201	186	182	174	174	209	52	
90 OBSERVACIONES								



Region 7

ELECCION DE ALCALDES 28 DE OCTUBRE DE 2012

COMUNA : MOLINA

CIRCUNSCRIPCION : LONTUE

COLEGIO 703

	M 1	M 2	M 3	M 4	M 5	M 6	M 7	M 8
<b>REGIONALISTAS E INDEPENDIENTES</b>								
1 JUAN HERMAN BARRERA CORREA	15	13	18	12	9	13	13	8
<b>CONCERTACION DEMOCRATICA</b>								
2 PRISCILLA CASTILLO GERLI	118	144	111	125	121	132	142	118
<b>MAS HUMANOS</b>								
3 OMAR MONDACA SEGURA	3	5	6	4	3	3	2	5
<b>COALICION</b>								
4 MIRTHA SEGURA OVALLE	55	55	59	54	48	54	52	62
<b>CANDIDATURA INDEPENDIENTE</b>								
5 ELIAS GONZALEZ ALVAREZ	3	6	3	6	5	4		4
<b>TOTALES</b>								
80 VOTOS NULOS	5	4	7	5	3	2	7	9
81 VOTOS BLANCOS	1	1	1	3	1	3	4	2
82 TOTAL MESA	200	228	205	209	190	211	220	208
90 OBSERVACIONES								

Region 7


ELECCION DE ALCALDES 28 DE OCTUBRE DE 2012

COMUNA : MOLINA

CIRCUNSCRIPCION : LONTUE

COLEGIO 703

	M 9	M 10	M 11	M 12	M 13	M	M	M
<b>REGIONALISTAS E INDEPENDIENTES</b>								
1 JUAN HERMAN BARRERA CORREA	9	10	21	17	13			
<b>CONCERTACION DEMOCRATICA</b>								
2 PRISCILLA CASTILLO GERLI	128	140	137	133	159			
<b>MAS HUMANOS</b>								
3 OMAR MONDACA SEGURA	4	5	3	3	6			
<b>COALICION</b>								
4 MIRTHA SEGURA OVALLE	64	47	67	79	82			
<b>CANDIDATURA INDEPENDIENTE</b>								
5 ELIAS GONZALEZ ALVAREZ	3	9	4	3	3			
<b>TOTALES</b>								
80 VOTOS NULOS	3	3	4	6	5			
81 VOTOS BLANCOS	3		2	2				
82 TOTAL MESA	214	214	238	243	268			
90 OBSERVACIONES								



**ELECCION DE ALCALDES 28 DE OCTUBRE DE 2012**

TOTAL COMUNA : MOLINA

	<u>Totales</u>
<b>REGIONALISTAS E INDEPENDIENTES</b>	
JUAN HERMAN BARRERA CORREA	803
<b>CONCERTACION DEMOCRATICA</b>	
PRISCILLA CASTILLO GERLI	12.256 ✓
<b>MAS HUMANOS</b>	
OMAR MONDACA SEGURA	404
<b>COALICION</b>	
MIRTHA SEGURA OVALLE	6.145
<b>CANDIDATURA INDEPENDIENTE</b>	
ELIAS GONZALEZ ALVAREZ	762
VOTOS BLANCOS	270
VOTOS NULOS	403
<b>TOTAL COMUNA</b>	<hr/> 21.043