

Region 7

ELECCION DE ALCALDES 28 DE OCTUBRE DE 2012

COMUNA : SAN CLEMENTE

CIRCUNSCRIPCION : SAN CLEMENTE

COLEGIO 715

	V 1	V 2	V 3	V 4	V 5	V 6	V 7	V 8
CONCERTACION DEMOCRATICA								
1 JUAN RAUL ROJAS VERGARA	91	101	109	132	111	117	146	140
COALICION								
2 OSCAR RAMON GALVEZ REBOLLEDO	26	32	31	38	56	34	30	42
CANDIDATURA INDEPENDIENTE								
3 LAUTARO DEL CARMEN GARRIDO NUÑEZ	3	5	12	10	11	7	10	10
TOTALES								
80 VOTOS NULOS	1	2	2	3	5	2	4	4
81 VOTOS BLANCOS	2	5	4	4	2	2	9	4
82 TOTAL MESA	123	145	158	187	185	162	199	200
90 OBSERVACIONES								

Region 7


ELECCION DE ALCALDES 28 DE OCTUBRE DE 2012

COMUNA : SAN CLEMENTE

CIRCUNSCRIPCION : SAN CLEMENTE

COLEGIO 715

	V 9	V 10	V 11	V 12	V 13	V 14	V 15	V 16
CONCERTACION DEMOCRATICA								
1 JUAN RAUL ROJAS VERGARA	133	120	109	157	146	131	119	118
COALICION								
2 OSCAR RAMON GALVEZ REBOLLEDO	34	47	49	31	39	34	49	44
CANDIDATURA INDEPENDIENTE								
3 LAUTARO DEL CARMEN GARRIDO NUÑEZ	8	13	11	11	15	6	7	6
TOTALES								
80 VOTOS NULOS	4	8	5	4	3	5	7	7
81 VOTOS BLANCOS	4	5	6	5	8	7	9	8
82 TOTAL MESA	183	193	180	208	211	183	191	183
90 OBSERVACIONES								



Region 7

ELECCION DE ALCALDES 28 DE OCTUBRE DE 2012

COMUNA : SAN CLEMENTE

CIRCUNSCRIPCION : SAN CLEMENTE

COLEGIO 715

	V 17	V 18	V 19	V 20	V 21	V 22	V 23	V 24
CONCERTACION DEMOCRATICA								
1 JUAN RAUL ROJAS VERGARA	123	114	129	135	127	136	133	132
COALICION								
2 OSCAR RAMON GALVEZ REBOLLEDO	40	47	39	38	43	41	27	41
CANDIDATURA INDEPENDIENTE								
3 LAUTARO DEL CARMEN GARRIDO NUÑEZ	14	9	12	1	8	10	7	13
TOTALES								
80 VOTOS NULOS	8	10	3	5	9	5	4	5
81 VOTOS BLANCOS	7	7	6	7	8	8	8	10
82 TOTAL MESA	192	187	189	186	195	200	179	201
90 OBSERVACIONES								

Region 7


ELECCION DE ALCALDES 28 DE OCTUBRE DE 2012

COMUNA : SAN CLEMENTE

CIRCUNSCRIPCION : SAN CLEMENTE

COLEGIO 715

	V 25	V 26	V 27	V 28	V 29	V 30	V 31	V 32
CONCERTACION DEMOCRATICA								
1 JUAN RAUL ROJAS VERGARA	124	129	117	142	132	119	128	124
COALICION								
2 OSCAR RAMON GALVEZ REBOLLEDO	32	41	44	37	40	40	36	42
CANDIDATURA INDEPENDIENTE								
3 LAUTARO DEL CARMEN GARRIDO NUÑEZ	6	6	11	9	10	11	11	15
TOTALES								
80 VOTOS NULOS	7	9	8	2	8	9	2	3
81 VOTOS BLANCOS	5	8	6	12	5	12	7	4
82 TOTAL MESA	174	193	186	202	195	191	184	188
90 OBSERVACIONES								



Region 7

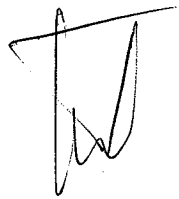
ELECCION DE ALCALDES 28 DE OCTUBRE DE 2012

COMUNA : SAN CLEMENTE

CIRCUNSCRIPCION : SAN CLEMENTE

COLEGIO 715

	V 33	V 34	V 35	V 36	V 37	V 38	V 39	V 40
CONCERTACION DEMOCRATICA								
1 JUAN RAUL ROJAS VERGARA	125	113	115	122	122	129	135	126
COALICION								
2 OSCAR RAMON GALVEZ REBOLLEDO	40	38	47	37	39	34	42	46
CANDIDATURA INDEPENDIENTE								
3 LAUTARO DEL CARMEN GARRIDO NUÑEZ	8	13	10	11	12	6	5	6
TOTALES								
80 VOTOS NULOS	1	4	2	10	5	6	2	2
81 VOTOS BLANCOS	4	2	2	3	8	3	5	
82 TOTAL MESA	178	170	176	183	186	178	189	180
90 OBSERVACIONES								



Region 7

ELECCION DE ALCALDES 28 DE OCTUBRE DE 2012

COMUNA : SAN CLEMENTE

CIRCUNSCRIPCION : SAN CLEMENTE

COLEGIO 715

	V 41	V 42	V 43	V 44	V 45	V 46	V 47	V
CONCERTACION DEMOCRATICA								
1 JUAN RAUL ROJAS VERGARA	125	127	140	115	126	128	75	
COALICION								
2 OSCAR RAMON GALVEZ REBOLLEDO	47	55	63	54	66	68	38	
CANDIDATURA INDEPENDIENTE								
3 LAUTARO DEL CARMEN GARRIDO NUÑEZ	8	14	10	7	9	9	2	
TOTALES								
80 VOTOS NULOS	4	3	2	5	4	7	1	
81 VOTOS BLANCOS	4	1	3	2	4	2		
82 TOTAL MESA	188	200	218	183	209	214	116	
90 OBSERVACIONES								

Region 7


ELECCION DE ALCALDES 28 DE OCTUBRE DE 2012

COMUNA : SAN CLEMENTE

CIRCUNSCRIPCION : SAN CLEMENTE

COLEGIO 715

	N 48	N 49	N 50	N 51	N 52	N 53	N 54	N 55
CONCERTACION DEMOCRATICA								
1 JUAN RAUL ROJAS VERGARA	32	22	32	28	33	36	47	71
COALICION								
2 OSCAR RAMON GALVEZ REBOLLEDO	9	16	15	14	13	13	20	39
CANDIDATURA INDEPENDIENTE								
3 LAUTARO DEL CARMEN GARRIDO NUÑEZ	3	2	1	3	2	2	1	3
TOTALES								
80 VOTOS NULOS		1			1	4	2	1
81 VOTOS BLANCOS			1		1			2
82 TOTAL MESA	44	41	49	45	50	55	70	116
90 OBSERVACIONES								



Region 7

ELECCION DE ALCALDES 28 DE OCTUBRE DE 2012

COMUNA : SAN CLEMENTE

CIRCUNSCRIPCION : SAN CLEMENTE

COLEGIO 715

N N N N N N N N
56

CONCERTACION DEMOCRATICA

1 JUAN RAUL ROJAS VERGARA 48

COALICION

2 OSCAR RAMON GALVEZ REBOLLEDO 33

CANDIDATURA INDEPENDIENTE

3 LAUTARO DEL CARMEN GARRIDO NUÑEZ

TOTALES

80 VOTOS NULOS 3

81 VOTOS BLANCOS

82 TOTAL MESA 84

90 OBSERVACIONES

Region 7

ELECCION DE ALCALDES 28 DE OCTUBRE DE 2012

COMUNA : SAN CLEMENTE

CIRCUNSCRIPCION : SAN CLEMENTE

COLEGIO 715

		M 1	M 2	M 3	M 4	M 5	M 6	M 7	M 8
CONCERTACION DEMOCRATICA									
1	JUAN RAUL ROJAS VERGARA	108	131	131	121	127	148	134	128
COALICION									
2	OSCAR RAMON GALVEZ REBOLLEDO	36	42	57	57	54	51	42	53
CANDIDATURA INDEPENDIENTE									
3	LAUTARO DEL CARMEN GARRIDO NUÑEZ	6	7	13	13	8	4	10	11
TOTALES									
80	VOTOS NULOS	1	2	3	14	4	4	6	9
81	VOTOS BLANCOS	3	4	1	4	2	6	3	2
82	TOTAL MESA	154	186	205	209	195	213	195	203
90	OBSERVACIONES								

Region 7

ELECCION DE ALCALDES 28 DE OCTUBRE DE 2012

COMUNA : SAN CLEMENTE

CIRCUNSCRIPCION : SAN CLEMENTE

COLEGIO 715

	M 9	M 10	M 11	M 12	M 13	M 14	M 15	M 16
CONCERTACION DEMOCRATICA								
1 JUAN RAUL ROJAS VERGARA	133	136	126	144	132	125	120	147
COALICION								
2 OSCAR RAMON GALVEZ REBOLLEDO	58	52	50	48	60	54	71	62
CANDIDATURA INDEPENDIENTE								
3 LAUTARO DEL CARMEN GARRIDO NUÑEZ	6	8	6	8	8	3	8	6
TOTALES								
80 VOTOS NULOS	7	6	6	3	2	4	4	3
81 VOTOS BLANCOS	5	4	7	1	4	7	1	4
82 TOTAL MESA	209	206	195	204	206	193	204	222
90 OBSERVACIONES								



Region 7

ELECCION DE ALCALDES 28 DE OCTUBRE DE 2012

COMUNA : SAN CLEMENTE

CIRCUNSCRIPCION : SAN CLEMENTE

COLEGIO 715

	M 17	M 18	M 19	M 20	M 21	M 22	M 23	M 24
CONCERTACION DEMOCRATICA								
1 JUAN RAUL ROJAS VERGARA	135	150	131	135	126	157	162	130
COALICION								
2 OSCAR RAMON GALVEZ REBOLLEDO	52	46	54	43	54	51	41	58
CANDIDATURA INDEPENDIENTE								
3 LAUTARO DEL CARMEN GARRIDO NUÑEZ	11	9	16	9	6	5	5	7
TOTALES								
80 VOTOS NULOS		3	10	6	7	6	3	7
81 VOTOS BLANCOS	1	1	5	4	4	2	3	6
82 TOTAL MESA	199	209	216	197	197	221	214	208
90 OBSERVACIONES								



Region 7

ELECCION DE ALCALDES 28 DE OCTUBRE DE 2012

COMUNA : SAN CLEMENTE

CIRCUNSCRIPCION : SAN CLEMENTE

COLEGIO 715

	M 25	M 26	M 27	M 28	M 29	M 30	M 31	M 32
CONCERTACION DEMOCRATICA								
1 JUAN RAUL ROJAS VERGARA	145	135	152	160	151	172	142	147
COALICION								
2 OSCAR RAMON GALVEZ REBOLLEDO	50	44	48	52	45	46	41	64
CANDIDATURA INDEPENDIENTE								
3 LAUTARO DEL CARMEN GARRIDO NUÑEZ	8	8	7	13	8	6	5	9
TOTALES								
80 VOTOS NULOS	4	3	4	6	4	4	4	7
81 VOTOS BLANCOS	6			4	2	2	6	1
82 TOTAL MESA	213	190	211	235	210	230	198	228
90 OBSERVACIONES								

Region 7

ELECCION DE ALCALDES 28 DE OCTUBRE DE 2012

COMUNA : SAN CLEMENTE

CIRCUNSCRIPCION : SAN CLEMENTE

COLEGIO 715

	M 33	M 34	M 35	M 36	M 37	M 38	M 39	M 40
CONCERTACION DEMOCRATICA								
1 JUAN RAUL ROJAS VERGARA	147	132	168	141	155	163	172	152
COALICION								
2 OSCAR RAMON GALVEZ REBOLLEDO	57	55	50	76	62	46	57	79
CANDIDATURA INDEPENDIENTE								
3 LAUTARO DEL CARMEN GARRIDO NUÑEZ	5	8	7	6	9	8	4	8
TOTALES								
80 VOTOS NULOS	7	1	4	4	1	4	6	4
81 VOTOS BLANCOS	2	1	2	3	1	1	4	1
82 TOTAL MESA	218	197	231	230	228	222	243	244
90 OBSERVACIONES								

Region 7

ELECCION DE ALCALDES 28 DE OCTUBRE DE 2012

COMUNA : SAN CLEMENTE

CIRCUNSCRIPCION : SAN CLEMENTE

COLEGIO 715

M	M	M	M	M	M	M	M
41	42						

CONCERTACION DEMOCRATICA

1 JUAN RAUL ROJAS VERGARA

161 44

COALICION

2 OSCAR RAMON GALVEZ REBOLLEDO

81 22

CANDIDATURA INDEPENDIENTE

3 LAUTARO DEL CARMEN GARRIDO NUÑEZ

7 4

TOTALES

80 VOTOS NULOS

3


81 VOTOS BLANCOS

1 1

82 TOTAL MESA

253 71

90 OBSERVACIONES



ELECCION DE ALCALDES 28 DE OCTUBRE DE 2012**TOTAL COMUNA : SAN CLEMENTE****Totales****CONCERTACION DEMOCRATICA**

JUAN RAUL ROJAS VERGARA

12.052 ✓

COALICION

OSCAR RAMON GALVEZ REBOLLEDO

4.351

CANDIDATURA INDEPENDIENTE

LAUTARO DEL CARMEN GARRIDO NUÑEZ

768

VOTOS NULOS

423

VOTOS BLANCOS

373

TOTAL COMUNA

17.967