

Region 7

## ELECCION DE ALCALDES 28 DE OCTUBRE DE 2012

COMUNA : SAN JAVIER

CIRCUNSCRIPCION : SAN JAVIER

COLEGIO 712

	V 1	V 2	V 3	V 4	V 5	V 6	V 7	V 8
<b>CONCERTACION DEMOCRATICA</b>								
1 PEDRO FERNANDEZ CHAVARRI	46	52	83	91	74	76	70	73
<b>MAS HUMANOS</b>								
2 HECTOR MANUEL DIAZ SILVA	6	4	9	6	11	2	5	10
<b>COALICION</b>								
3 CECILIA PARHAM MUCARQUER	43	55	48	50	68	68	66	70
<b>CANDIDATURA INDEPENDIENTE</b>								
4 CARLOS EDUARDO PRADO PARDO	8	11	10	11	17	11	16	8
<b>TOTALES</b>								
80 VOTOS NULOS	3		6	3	4	4	6	6
81 VOTOS BLANCOS	1	3	6	4	2	5	2	4
82 TOTAL MESA	107	125	162	165	176	166	165	171
90 OBSERVACIONES								

Region 7

## ELECCION DE ALCALDES 28 DE OCTUBRE DE 2012

COMUNA : SAN JAVIER

CIRCUNSCRIPCION : SAN JAVIER

COLEGIO 712

	V 9	V 10	V 11	V 12	V 13	V 14	V 15	V 16
<b>CONCERTACION DEMOCRATICA</b>								
1 PEDRO FERNANDEZ CHAVARRI	73	68	64	88	73	72	77	77
<b>MAS HUMANOS</b>								
2 HECTOR MANUEL DIAZ SILVA	5	10	8	10	6	11	4	6
<b>COALICION</b>								
3 CECILIA PARHAM MUCARQUER	83	76	68	68	71	62	75	71
<b>CANDIDATURA INDEPENDIENTE</b>								
4 CARLOS EDUARDO PRADO PARDO	12	10	10	6	20	21	15	16
<b>TOTALES</b>								
80 VOTOS NULOS	6	3	2	2	1	6	4	2
81 VOTOS BLANCOS	4	5	5	4	3		8	4
82 TOTAL MESA	183	172	157	178	174	172	183	176
90 OBSERVACIONES								

Region 7

## ELECCION DE ALCALDES 28 DE OCTUBRE DE 2012

COMUNA : SAN JAVIER

CIRCUNSCRIPCION : SAN JAVIER

COLEGIO 712

	V 17	V 18	V 19	V 20	V 21	V 22	V 23	V 24
<b>CONCERTACION DEMOCRATICA</b>								
1 PEDRO FERNANDEZ CHAVARRI	82	80	80	74	85	75	69	83
<b>MAS HUMANOS</b>								
2 HECTOR MANUEL DIAZ SILVA	12	8	12	9	5	3	7	8
<b>COALICION</b>								
3 CECILIA PARHAM MUCARQUER	58	49	58	64	60	68	60	53
<b>CANDIDATURA INDEPENDIENTE</b>								
4 CARLOS EDUARDO PRADO PARDO	20	9	13	17	10	14	15	20
<b>TOTALES</b>								
80 VOTOS NULOS	2	4	6	4	8	3	2	3
81 VOTOS BLANCOS	4	8	3	4	7	9	5	1
82 TOTAL MESA	178	158	172	172	175	172	158	168
90 OBSERVACIONES								



Region 7


## ELECCION DE ALCALDES 28 DE OCTUBRE DE 2012

COMUNA : SAN JAVIER

CIRCUNSCRIPCION : SAN JAVIER

COLEGIO 712

	V 25	V 26	V 27	V 28	V 29	V 30	V 31	V 32
<b>CONCERTACION DEMOCRATICA</b>								
1 PEDRO FERNANDEZ CHAVARRI	76	66	74	79	65	77	70	68
<b>MAS HUMANOS</b>								
2 HECTOR MANUEL DIAZ SILVA	7	7	8	9	5	9	4	3
<b>COALICION</b>								
3 CECILIA PARHAM MUCARQUER	61	66	72	59	59	60	51	55
<b>CANDIDATURA INDEPENDIENTE</b>								
4 CARLOS EDUARDO PRADO PARDO	13	19	13	16	16	17	18	17
<b>TOTALES</b>								
80 VOTOS NULOS	5	5	1	2	7	4	4	8
81 VOTOS BLANCOS	3	5	4	5	7	5	2	3
82 TOTAL MESA	165	168	172	170	159	172	149	154
90 OBSERVACIONES								



Region 7

## ELECCION DE ALCALDES 28 DE OCTUBRE DE 2012

COMUNA : SAN JAVIER

CIRCUNSCRIPCION : SAN JAVIER

COLEGIO 712

	V 33	V 34	V 35	V 36	V 37	V 38	V 39	V 40
<b>CONCERTACION DEMOCRATICA</b>								
1 PEDRO FERNANDEZ CHAVARRI	63	82	73	68	61	51	54	44
<b>MAS HUMANOS</b>								
2 HECTOR MANUEL DIAZ SILVA	4	5	4	5	6	3	4	3
<b>COALICION</b>								
3 CECILIA PARHAM MUCARQUER	58	79	67	71	73	64	42	41
<b>CANDIDATURA INDEPENDIENTE</b>								
4 CARLOS EDUARDO PRADO PARDO	14	14	17	8	5	8	6	7
<b>TOTALES</b>								
80 VOTOS NULOS	2	6	5	5	6	9	3	2
81 VOTOS BLANCOS	2		1	1	2	2	2	2
82 TOTAL MESA	143	186	167	158	153	137	111	99
90 OBSERVACIONES								

Region 7

## ELECCION DE ALCALDES 28 DE OCTUBRE DE 2012

COMUNA : SAN JAVIER

CIRCUNSCRIPCION : SAN JAVIER

COLEGIO 712

	V 41	V 42	V 43	V 44	V 45	V 46	V 47	V 48
<b>CONCERTACION DEMOCRATICA</b>								
1 PEDRO FERNANDEZ CHAVARRI	64	53	57	62	69	71	71	87
<b>MAS HUMANOS</b>								
2 HECTOR MANUEL DIAZ SILVA	5	3	5	2	2	11	6	2
<b>COALICION</b>								
3 CECILIA PARHAM MUCARQUER	61	49	55	61	68	80	70	72
<b>CANDIDATURA INDEPENDIENTE</b>								
4 CARLOS EDUARDO PRADO PARDO	16	10	10	18	14	17	17	15
<b>TOTALES</b>								
80 VOTOS NULOS	2	6	6		6	9	5	3
81 VOTOS BLANCOS	1	1	1	3	2	4	3	2
82 TOTAL MESA	149	122	134	146	161	192	172	181
90 OBSERVACIONES								



Region 7

## ELECCION DE ALCALDES 28 DE OCTUBRE DE 2012

COMUNA : SAN JAVIER

CIRCUNSCRIPCION : SAN JAVIER

COLEGIO 712

V	V	V	V	V	V	V	V	V
49	50	51						

**CONCERTACION DEMOCRATICA**

1 PEDRO FERNANDEZ CHAVARRI

85 72 14

**MAS HUMANOS**

2 HECTOR MANUEL DIAZ SILVA

3 8 2

**COALICION**

3 CECILIA PARHAM MUCARQUER

94 85 15

**CANDIDATURA INDEPENDIENTE**

4 CARLOS EDUARDO PRADO PARDO

25 11 2

**TOTALES**

80 VOTOS NULOS

4 4

81 VOTOS BLANCOS

1 2

82 TOTAL MESA

212 182 33

90 OBSERVACIONES




Region 7


## ELECCION DE ALCALDES 28 DE OCTUBRE DE 2012

COMUNA : SAN JAVIER

CIRCUNSCRIPCION : SAN JAVIER

COLEGIO 712

	N	N	N	N	N	N	N	N
	52	53						
<b>CONCERTACION DEMOCRATICA</b>								
1 PEDRO FERNANDEZ CHAVARRI	31	33						
<b>MAS HUMANOS</b>								
2 HECTOR MANUEL DIAZ SILVA	2	2						
<b>COALICION</b>								
3 CECILIA PARHAM MUCARQUER	32	34						
<b>CANDIDATURA INDEPENDIENTE</b>								
4 CARLOS EDUARDO PRADO PARDO	3	8						
<b>TOTALES</b>								
80 VOTOS NULOS	1	1						
81 VOTOS BLANCOS	2							
82 TOTAL MESA	71	78						
90 OBSERVACIONES								



Region 7


## ELECCION DE ALCALDES 28 DE OCTUBRE DE 2012

COMUNA : SAN JAVIER

CIRCUNSCRIPCION : SAN JAVIER

COLEGIO 712

	M 1	M 2	M 3	M 4	M 5	M 6	M 7	M 8
<b>CONCERTACION DEMOCRATICA</b>								
1 PEDRO FERNANDEZ CHAVARRI	57	88	57	74	68	79	73	81
<b>MAS HUMANOS</b>								
2 HECTOR MANUEL DIAZ SILVA	7	7	6	9	5	2	9	3
<b>COALICION</b>								
3 CECILIA PARHAM MUCARQUER	55	57	64	68	82	77	61	70
<b>CANDIDATURA INDEPENDIENTE</b>								
4 CARLOS EDUARDO PRADO PARDO	10	11	13	9	8	21	18	20
<b>TOTALES</b>								
80 VOTOS NULOS	5		6	2	5	8	5	2
81 VOTOS BLANCOS	3	3	3	2	2	4	7	4
82 TOTAL MESA	137	166	149	164	170	191	173	180
90 OBSERVACIONES								



Region 7

## ELECCION DE ALCALDES 28 DE OCTUBRE DE 2012

COMUNA : SAN JAVIER

CIRCUNSCRIPCION : SAN JAVIER

COLEGIO 712

	M 9	M 10	M 11	M 12	M 13	M 14	M 15	M 16
<b>CONCERTACION DEMOCRATICA</b>								
1 PEDRO FERNANDEZ CHAVARRI	85	82	73	69	82	82	78	82
<b>MAS HUMANOS</b>								
2 HECTOR MANUEL DIAZ SILVA	3	2	6	6	3	3	3	3
<b>COALICION</b>								
3 CECILIA PARHAM MUCARQUER	63	58	79	70	86	67	77	61
<b>CANDIDATURA INDEPENDIENTE</b>								
4 CARLOS EDUARDO PRADO PARDO	12	11	17	15	7	15	12	8
<b>TOTALES</b>								
80 VOTOS NULOS	4	5	4	3	2		7	1
81 VOTOS BLANCOS	3	1	3	3	1	1	4	2
82 TOTAL MESA	170	159	182	166	181	168	181	157
90 OBSERVACIONES								

Region 7

## ELECCION DE ALCALDES 28 DE OCTUBRE DE 2012

COMUNA : SAN JAVIER

CIRCUNSCRIPCION : SAN JAVIER

COLEGIO 712

	M 17	M 18	M 19	M 20	M 21	M 22	M 23	M 24
<b>CONCERTACION DEMOCRATICA</b>								
1 PEDRO FERNANDEZ CHAVARRI	85	89	71	84	76	81	71	93
<b>MAS HUMANOS</b>								
2 HECTOR MANUEL DIAZ SILVA	7	6	4	4	8	4	5	8
<b>COALICION</b>								
3 CECILIA PARHAM MUCARQUER	57	78	68	58	80	70	84	66
<b>CANDIDATURA INDEPENDIENTE</b>								
4 CARLOS EDUARDO PRADO PARDO	17	12	19	17	11	17	10	14
<b>TOTALES</b>								
80 VOTOS NULOS	4	7	2	6	1	6	4	3
81 VOTOS BLANCOS	1	3	5	3		4	4	6
82 TOTAL MESA	171	195	169	172	176	182	178	190
90 OBSERVACIONES								

Region 7

## ELECCION DE ALCALDES 28 DE OCTUBRE DE 2012

COMUNA : SAN JAVIER

CIRCUNSCRIPCION : SAN JAVIER

COLEGIO 712

	M 25	M 26	M 27	M 28	M 29	M 30	M 31	M 32
<b>CONCERTACION DEMOCRATICA</b>								
1 PEDRO FERNANDEZ CHAVARRI	88	83	80	66	90	95	89	103
<b>MAS HUMANOS</b>								
2 HECTOR MANUEL DIAZ SILVA	7	2	9	5	8	8	8	6
<b>COALICION</b>								
3 CECILIA PARHAM MUCARQUER	68	56	53	60	75	65	64	64
<b>CANDIDATURA INDEPENDIENTE</b>								
4 CARLOS EDUARDO PRADO PARDO	17	8	8	9	8	8	15	10
<b>TOTALES</b>								
80 VOTOS NULOS	2	2	6	6		1	6	3
81 VOTOS BLANCOS	1	4	1	3	5	5	3	6
82 TOTAL MESA	183	155	157	149	186	182	185	192
90 OBSERVACIONES								



Region 7

## ELECCION DE ALCALDES 28 DE OCTUBRE DE 2012

COMUNA : SAN JAVIER

CIRCUNSCRIPCION : SAN JAVIER

COLEGIO 712

	M 33	M 34	M 35	M 36	M 37	M 38	M 39	M 40
<b>CONCERTACION DEMOCRATICA</b>								
1 PEDRO FERNANDEZ CHAVARRI	87	78	78	91	76	79	87	84
<b>MAS HUMANOS</b>								
2 HECTOR MANUEL DIAZ SILVA	4	6	7	5	6	2	8	5
<b>COALICION</b>								
3 CECILIA PARHAM MUCARQUER	84	73	82	80	73	98	102	88
<b>CANDIDATURA INDEPENDIENTE</b>								
4 CARLOS EDUARDO PRADO PARDO	19	11	22	11	8	15	18	17
<b>TOTALES</b>								
80 VOTOS NULOS	5	1	2	2	5	4	4	2
81 VOTOS BLANCOS	1	2	1		1	1	2	1
82 TOTAL MESA	200	171	192	189	169	199	221	197
90 OBSERVACIONES								

Region 7

## ELECCION DE ALCALDES 28 DE OCTUBRE DE 2012

COMUNA : SAN JAVIER

CIRCUNSCRIPCION : SAN JAVIER

COLEGIO 712

	M 41	M 42	M 43	M 44	M 45	M 46	M 47	M 48
<b>CONCERTACION DEMOCRATICA</b>								
1 PEDRO FERNANDEZ CHAVARRI	83	81	91	103	97	97	111	97
<b>MAS HUMANOS</b>								
2 HECTOR MANUEL DIAZ SILVA	1	5	5	2	7	4	1	7
<b>COALICION</b>								
3 CECILIA PARHAM MUCARQUER	83	85	110	112	83	97	115	105
<b>CANDIDATURA INDEPENDIENTE</b>								
4 CARLOS EDUARDO PRADO PARDO	20	16	19	11	28	15	21	20
<b>TOTALES</b>								
80 VOTOS NULOS	2	4	3	4	1	3	3	2
81 VOTOS BLANCOS	4		1	2	1	1	1	
82 TOTAL MESA	193	191	229	234	217	217	252	231
90 OBSERVACIONES								

Region 7

ELECCION DE ALCALDES 28 DE OCTUBRE DE 2012

COMUNA : SAN JAVIER

CIRCUNSCRIPCION : SAN JAVIER

COLEGIO 712

M M M M M M M M M  
49

CONCERTACION DEMOCRATICA

1 PEDRO FERNANDEZ CHAVARRI 63

MAS HUMANOS

2 HECTOR MANUEL DIAZ SILVA 3

COALICION

3 CECILIA PARHAM MUCARQUER 79

CANDIDATURA INDEPENDIENTE

4 CARLOS EDUARDO PRADO PARDO 19

TOTALES

80 VOTOS NULOS 5

81 VOTOS BLANCOS 2

82 TOTAL MESA 171

90 OBSERVACIONES

Region 7

## ELECCION DE ALCALDES 28 DE OCTUBRE DE 2012

COMUNA : SAN JAVIER

CIRCUNSCRIPCION : NIRIVILO

COLEGIO 712

	V	V	V	V	V	V	V	V
	1	3						
<b>CONCERTACION DEMOCRATICA</b>								
1 PEDRO FERNANDEZ CHAVARRI	117	98						
<b>MAS HUMANOS</b>								
2 HECTOR MANUEL DIAZ SILVA	25	14						
<b>COALICION</b>								
3 CECILIA PARHAM MUCARQUER	55	62						
<b>CANDIDATURA INDEPENDIENTE</b>								
4 CARLOS EDUARDO PRADO PARDO	10	8						
<b>TOTALES</b>								
80 VOTOS NULOS	8	8						
81 VOTOS BLANCOS	3	9						
82 TOTAL MESA	218	199						
90 OBSERVACIONES								



Region 7

## ELECCION DE ALCALDES 28 DE OCTUBRE DE 2012

COMUNA : SAN JAVIER

CIRCUNSCRIPCION : NIRIVILO

COLEGIO 712

	M 1	M 2	M 3	M	M	M	M	M
<b>CONCERTACION DEMOCRATICA</b>								
1 PEDRO FERNANDEZ CHAVARRI	87	67	68					
<b>MAS HUMANOS</b>								
2 HECTOR MANUEL DIAZ SILVA	13	4	3					
<b>COALICION</b>								
3 CECILIA PARHAM MUCARQUER	51	48	44					
<b>CANDIDATURA INDEPENDIENTE</b>								
4 CARLOS EDUARDO PRADO PARDO	8	4	2					
<b>TOTALES</b>								
80 VOTOS NULOS	3	4	3					
81 VOTOS BLANCOS	2		4					
82 TOTAL MESA	164	127	124					
90 OBSERVACIONES								

Region 7

ELECCION DE ALCALDES 28 DE OCTUBRE DE 2012

COMUNA : SAN JAVIER

CIRCUNSCRIPCION : HUERTA DEL MAULE

COLEGIO 712

V V V V V V V V V

1

CONCERTACION DEMOCRATICA

1 PEDRO FERNANDEZ CHAVARRI 64

MAS HUMANOS

2 HECTOR MANUEL DIAZ SILVA 10

COALICION

3 CECILIA PARHAM MUCARQUER 104

CANDIDATURA INDEPENDIENTE

4 CARLOS EDUARDO PRADO PARDO 6

TOTALES

80 VOTOS NULOS 1

81 VOTOS BLANCOS 10

82 TOTAL MESA 195

90 OBSERVACIONES

Region 7


## ELECCION DE ALCALDES 28 DE OCTUBRE DE 2012

COMUNA : SAN JAVIER

CIRCUNSCRIPCION : HUERTA DEL MAULE

COLEGIO 712

		M	M	M	M	M	M	M	M
		1	2						
<b>CONCERTACION DEMOCRATICA</b>									
1	PEDRO FERNANDEZ CHAVARRI	38	16						
<b>MAS HUMANOS</b>									
2	HECTOR MANUEL DIAZ SILVA	5	3						
<b>COALICION</b>									
3	CECILIA PARHAM MUCARQUER	62	46						
<b>CANDIDATURA INDEPENDIENTE</b>									
4	CARLOS EDUARDO PRADO PARDO	6							
<b>TOTALES</b>									
80	VOTOS NULOS	6	2						
81	VOTOS BLANCOS	7	2						
82	TOTAL MESA	124	69						
90	OBSERVACIONES								



**ELECCION DE ALCALDES 28 DE OCTUBRE DE 2012**

TOTAL COMUNA : SAN JAVIER

**Totales****CONCERTACION DEMOCRATICA**

PEDRO FERNANDEZ CHAVARRI

8.217

**MAS HUMANOS**

HECTOR MANUEL DIAZ SILVA

647

**COALICION**

CECILIA PARHAM MUCARQUER

7.448

**CANDIDATURA INDEPENDIENTE**

CARLOS EDUARDO PRADO PARDO

1.435

VOTOS NULOS

416

VOTOS BLANCOS

327

**TOTAL COMUNA**

---

**18.490**